

Homepage: www.havenschool.be



1. Praktische info over school



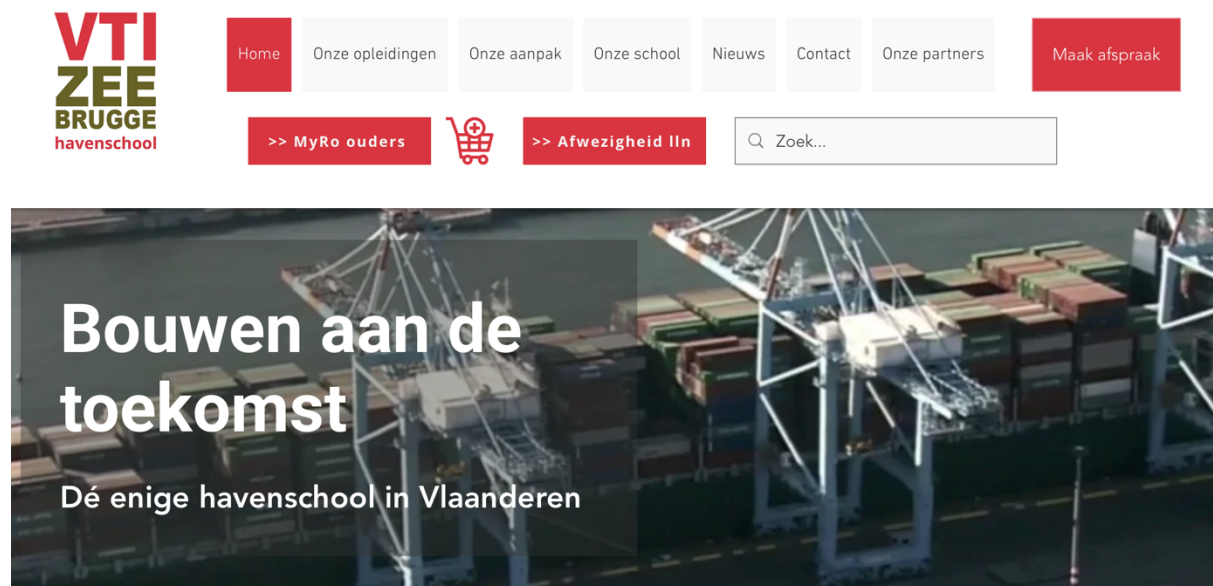
2. Afwezigheid leerling melden

3. MyRo ouders

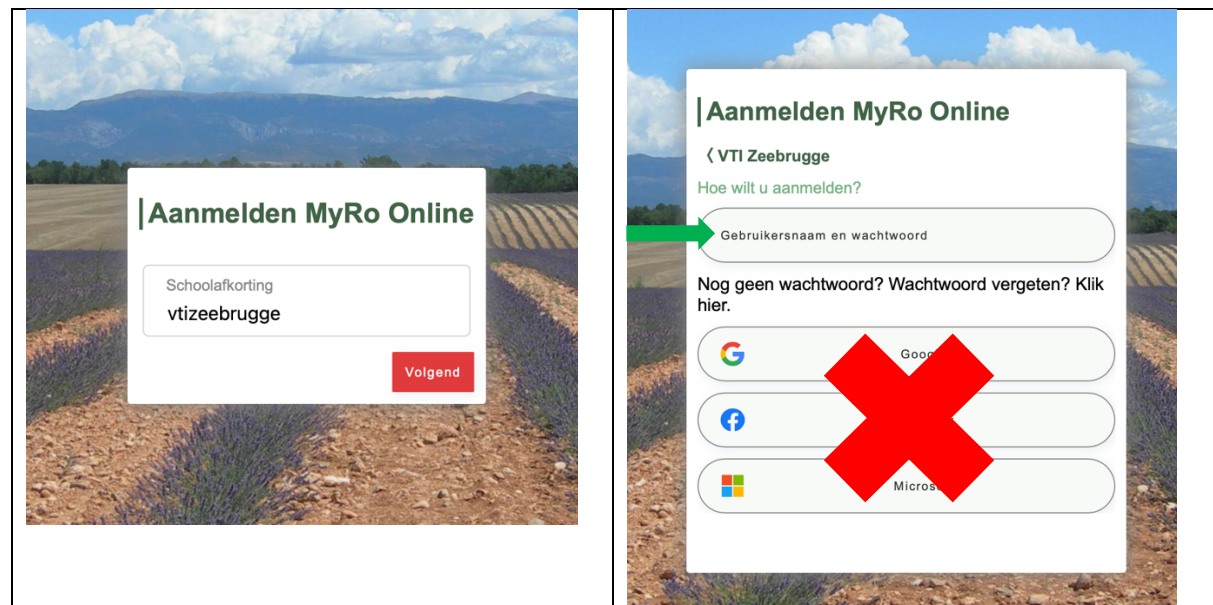
Toegang krijgen tot lesroosters, agenda, afwezigheden, info, leerlingvolgsysteem, puntenboekje via MyRo Online

Surf naar: <https://online.myro.be/login.php>

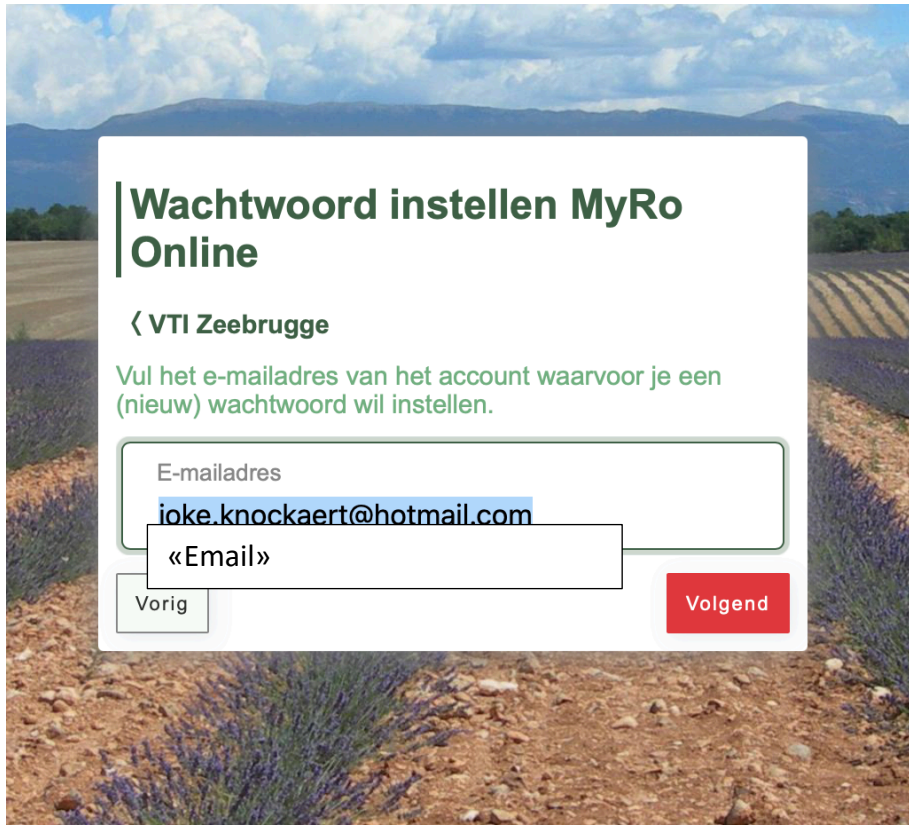
Of surf naar de schoolwebsite en klik op de knop MyRo ouders



Zorg dat je aanmeldt bij **VTI Zeebrugge** (schoolafkorting vtizeebrugge)



Stel de eerste keer je wachtwoord in, gebruik hierbij het emailadres die je opgaf tijdens inschrijving. Voor jou is dit: «Email»



Check zeker je spam of ongewenste mail

Ongewenste e-mail

van	Onderwerp	Datum
Vandaag		
VTI Zeebrugge - MyRo Online -...	VTI Zeebrugge: wachtwoord instellen Beste, Welkom op het MyRo Online platform van V...	14:38
Oude Kronieken <info@ds.slimm...	Spectaculaire investeringsgelegenheid in Brussel: Mövenpick Bekijk de online versie *!...	11:31

Klik op de link en maak je paswoord aan.

Beste,

Welkom op het MyRo Online platform van **VTI Zeebrugge**

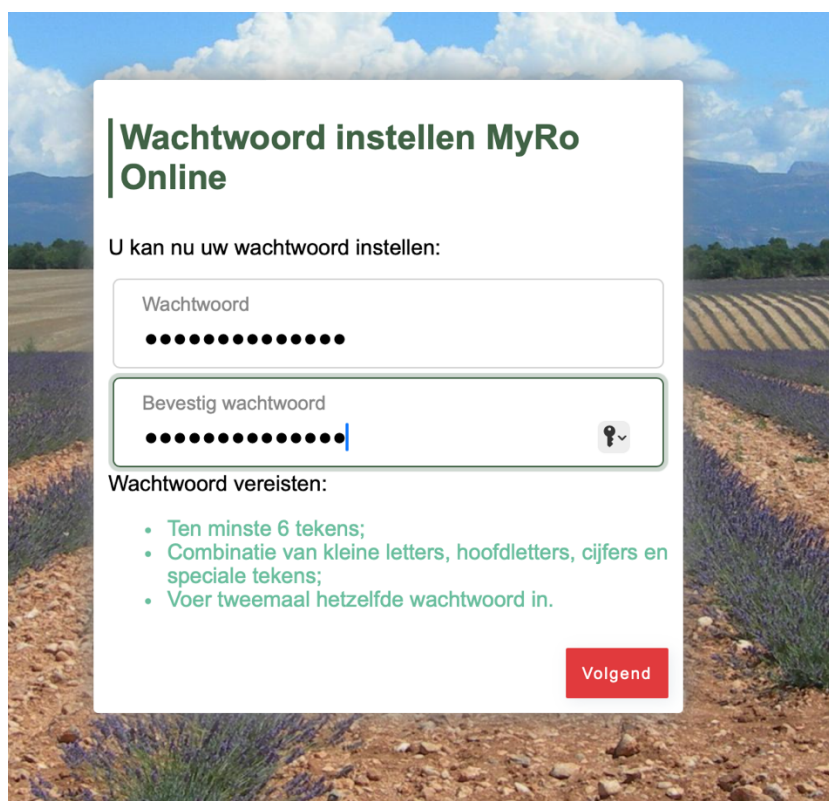
Je kan een wachtwoord instellen door op de volgende link te klikken:

Wachtwoord instellen

Met vriendelijke groeten,

VTI Zeebrugge


Vanaf nu kan je inloggen met «Email» en je paswoord



Wachtwoord instellen MyRo Online

U kan nu uw wachtwoord instellen:

Wachtwoord
●●●●●●●●●●

Bevestig wachtwoord
●●●●●●●●●● 

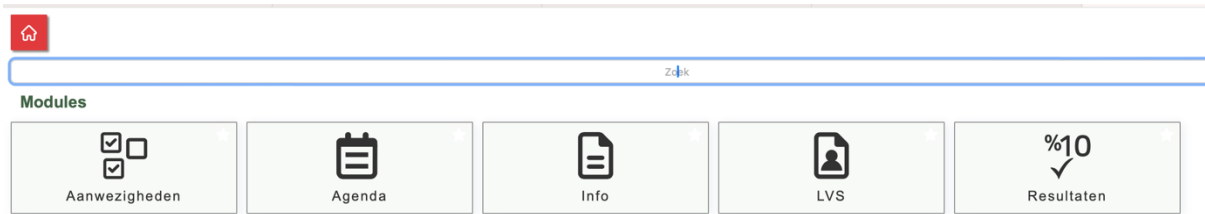
Wachtwoord vereisten:

- Ten minste 6 tekens;
- Combinatie van kleine letters, hoofdletters, cijfers en speciale tekens;
- Voer tweemaal hetzelfde wachtwoord in.

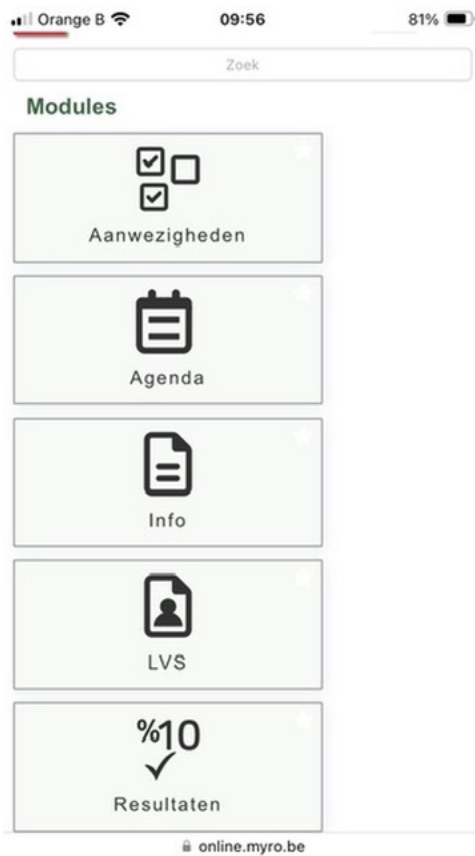
Volgend

Startscherm MyRo Online

Hoe ziet het er uit op mijn computer? (desktop versie)



Hoe ziet het er uit op mijn telefoon? (mobile versie)



Aanwezigheden raadplegen

Aanwezigheden

Gegevens voor schooljaar 2024.

Aantal halve dagen

Validatie **Aantal**

Aanwezig 8

Afwezigheden/Te laat

Datum	1	2	3	4	5	6	7	8	Voormiddag	Namiddag
Zoek										

Attesten

Aantal ouderattesten: 0

Agenda raadplegen

Dag Cursus Week Overzicht

Sep 2024

ma di wo do vr za zo

09/09 - 13/09

ma 09/09	di 10/09	wo 11/09	do 12/09	vr 13/09
1. Wiskunde extra (Dejonghe Dominique - 5Dmec, 6Dmec - B015)	1. Wiskunde (Dejonghe Dominique - 5Dmec, 6Dmec - B015)	1. Aardrijkskunde (Eeckhout Andreas - 5DAau, 5DAkw, 5Dmec, 6DAau, 6DAkw, 6Dmec - B006)	1. Mechatronica (Deconinck Guido - 5Dmec, 6Dmec - D204)	1. Godsdienst (Ysenbrandt Katrijn - 5DAau, 5DAkw, 5Dmec, 6DAau, 6DAkw, 6Dmec - D207)
2. Wiskunde (Dejonghe Dominique - 5Dmec, 6Dmec - B015)	2. Wiskunde extra (Dejonghe Dominique - 5Dmec, 6Dmec - B015)	Verwelkoming Werken in teams, activeren digitaal handboek	2. Mechatronica (Deconinck Guido - 5Dmec, 6Dmec - D204)	2. Nederlands (Jonckheere Katrijn - 5Dmec, 6Dmec - B008)
3. Wiskunde (Dejonghe Dominique - 5Dmec, 6Dmec - B015)	3. Wiskunde extra (Dejonghe Dominique - 5Dmec, 6Dmec - B015)	2. Aardrijkskunde (Eeckhout Andreas - 5DAau, 5DAkw, 5Dmec, 6DAau, 6DAkw, 6Dmec - B006)	3. Mechatronica (Deconinck Guido - 5Dmec, 6Dmec - D204)	3. Frans (Trapero Rosa - 5DAau, 5DAkw, 5Dmec, 6DAau, 6DAkw, 6Dmec - A001)
4. Mechatronica (Deconinck Guido - 5Dmec, 6Dmec - D204)	4. Wiskunde (Dejonghe Dominique - 5Dmec, 6Dmec - B015)	3. Lichamelijke opvoeding (Lycke Stijn - 5DAau, 5DAkw, 5Dmec, 6DAau, 6DAkw, 6Dmec - SportVTI)	4. Mechatronica (Deconinck Guido - 5Dmec, 6Dmec - D204)	4. Mechatronica (Deconinck Guido - 5Dmec, 6Dmec - D204)
5. Mechatronica (Laemans Dirk - 5Dmec, 6Dmec - D103)	5. Mechatronica (Laemans Dirk - 5Dmec, 6Dmec - D103)		5. Mechatronica (Deconinck Guido - 5Dmec, 6Dmec - D204)	5. Engels (Jonckheere Katrijn - 5Dmec, 6Dmec - D204)
6. Mechatronica (Laemans Dirk - 5Dmec, 6Dmec - D103)	6. Mechatronica (Laemans Dirk - 5Dmec, 6Dmec - D103)			

Getoonde rubrieken

- Activiteit personeel
- Slage
- Lesonderwerp
- Activiteit leerlingen

Dag Cursus Week Overzicht

Sep 2024

ma di wo do vr za zo

09/09 - 13/09

ma 09/09	di 10/09	wo 11/09	do 12/09	vr 13/09
1. Artistieke Vorming (Clercix Emmanuelle - 1A, 2Amm, 2Ast, 2Asw - D110)	1. Nederlands (Vandenberghie Els - 2Amm, 2Ast, 2Asw - B005)	1. Maatschappij en welzijn - verzorging (Janssens Martine - 2Amm - B005)	1. Lichamelijke opvoeding (Schynkele Sidney - 1A, 2Amm, 2Ast, 2Asw - SportVTI)	1. Geschiedenis (Vanhaelemeesch Karlen - 2Amm, 2Ast, 2Asw - B005)
2. Artistieke Vorming (Clercix Emmanuelle - 1A, 2Amm, 2Ast, 2Asw - D110)	2. Nederlands (Vandenberghie Els - 2Amm, 2Ast, 2Asw - B005)	2. Maatschappij en welzijn - verzorging (Janssens Martine - 2Amm - B005)	2. Lichamelijke opvoeding (Schynkele Sidney - 1A, 2Amm, 2Ast, 2Asw - SportVTI)	2. Geschiedenis (Vanhaelemeesch Karlen - 2Amm, 2Ast, 2Asw - B005)
3. Wiskunde extra (Decaestecker Nancy - 2Amm, 2Ast, 2Asw - B005)	3. Frans (Trapero Rosa - 2Amm, 2Ast, 2Asw - B005)	3. Maatschappij en welzijn - verzorging (Janssens Martine - 2Amm - B005)	3. Godsdienst (Dusoir Audrey - 1A, 2Amm, 2Ast, 2Asw - A103)	3. Wiskunde (Decaestecker Nancy - 2Amm, 2Ast, 2Asw - B005)
4. Frans (Trapero Rosa - 2Amm, 2Ast, 2Asw - B005)	4. Wiskunde extra (Decaestecker Nancy - 2Amm, 2Ast, 2Asw - B005)	4. Engels (Vandenberghie Els - 2Amm, 2Ast, 2Asw - B005)	4. Wiskunde (Decaestecker Nancy - 2Amm, 2Ast, 2Asw - B005)	4. Nederlands (Vandenberghie Els - 2Amm, 2Ast, 2Asw - B005)
5. Wiskunde (Decaestecker Nancy - 2Amm, 2Ast, 2Asw - B005)	5. Wiskunde (Decaestecker Nancy - 2Amm, 2Ast, 2Asw - B005)	5. Wiskunde (Decaestecker Nancy - 2Amm, 2Ast, 2Asw - B005)	5. Godsdienst (Dusoir Audrey - 1A, 2Amm, 2Ast, 2Asw - A103)	5. Engels (Vandenberghie Els - 2Amm, 2Ast, 2Asw - B005)
6. Techniek (Vanoverbeke Stijn - 2Amm, 2Ast, 2Asw - D105)	6. Nederlands (Vandenberghie Els - 2Amm, 2Ast, 2Asw - B005)	+ Buiten lessenrooster	6. Natuurwetenschappen (Eeckhout Andreas - 2Amm, 2Ast, 2Asw - A027)	6. Frans (Trapero Rosa - 2Amm, 2Ast, 2Asw - B005)
7. Techniek (Vanoverbeke Stijn - 2Amm, 2Ast, 2Asw - D105)	7. Nederlands (Vandenberghie Els - 2Amm, 2Ast, 2Asw - B005)		7. Maatschappij en welzijn (Janssens Martine - 2Amm - B005)	7.
8. Nederlands (Vandenberghie Els - 2Amm, 2Ast, 2Asw - B005)	8. Nederlands (Vandenberghie Els - 2Amm, 2Ast, 2Asw - B005)		8. Maatschappij en welzijn (Janssens Martine - 2Amm - B005)	8.

Getoonde rubrieken

- Activiteit personeel
- Slage
- Lesonderwerp
- Activiteit leerlingen
- Vrijaf
- Taak
- Privé
- Toets

Opties

- Verberg de afgewerkte items
- Verberg de lessen zonder items
- Compacte beeldmodus

Instellingen aanpassen

Getoonde rubrieken

Niets/alles selecteren

- Activiteit personeel
- Stage
- Lesonderwerp
- Activiteit leerlingen
- Vrijaf
- Taak
- Privé
- Toets

Opties

- Verberg de afgewerkte items
- Verberg de lessen zonder items
- Compacte beeldmodus

Instellingen

Opties dag-/weekplanning

- Toon naam rubriek
- Toon start- en einduur van lesuur

Max aantal getoonde lijnen van agenda-item

Standaard items

Dag Cursus Week Overzicht

< Sep 2024 >
< 09/09 - 13/09 >

ma	di	wo	do	vr	za	zo
						1
2	3	4	5	6	7	8
9	10	11	12	13	14	15
16	17	18	19	20	21	22
23	24	25	26	27	28	29
30						

Getoonde rubrieken

Niets/alles selecteren

- Activiteit personeel
- Stage
- Lesonderwerp
- Activiteit leerlingen
- Vrijaf
- Taak

ma 09/09	di 10/09	wo 11/09	do 12/09	vr 13/09
<p>08:25 Artistieke Vorming (Clerckx Emmanuelle - 1A, 2Amw, 2Ast, 2Asw - D110)</p> <p>09:15 Artistieke Vorming (Clerckx Emmanuelle - 1A, 2Amw, 2Ast, 2Asw - D110)</p> <p>10:15 Wiskunde extra (Decaestecker Nancy - 2Amw, 2Ast, 2Asw - B005)</p> <p>11:05 Frans (Trapero Rosa - 2Amw, 2Ast, 2Asw - B005)</p> <p>11:55 Frans (Trapero Rosa - 2Amw, 2Ast, 2Asw - B005)</p> <p>12:45 Wiskunde (Decaestecker Nancy - 2Amw, 2Ast, 2Asw - B005)</p> <p>13:35 Nancy - 2Amw, 2Ast, 2Asw - B005)</p> <p>14:25 Stijn - 2Amw, 2Ast, 2Asw - D105)</p>	<p>08:25 Nederlands (Vandenberghie Els - 2Amw, 2Ast, 2Asw - B005)</p> <p>09:15 Nederlands (Vandenberghie Els - 2Amw, 2Ast, 2Asw - B005)</p> <p>10:05 boek halen in bibliotheek voor boekbespreking</p> <p>10:15 Frans (Trapero Rosa - 2Amw, 2Ast, 2Asw - B005)</p> <p>11:05 Wiskunde extra (Decaestecker Nancy - 2Amw, 2Ast, 2Asw - B005)</p> <p>11:55 Wiskunde (Decaestecker Nancy - 2Amw, 2Ast, 2Asw - B005)</p> <p>12:45 Statistiek - Even herhalen - Statistisch onderzoek</p> <p>12:45 Wiskunde (Decaestecker Nancy - 2Amw, 2Ast, 2Asw - B005)</p> <p>13:35 Nancy - 2Amw, 2Ast, 2Asw - B005)</p> <p>13:35 Nederlands (Vandenberghie Els - 2Amw, 2Ast, 2Asw - B005)</p>	<p>08:25 Maatschappij en welzijn - verzorging (Janssens Martine - 2Amw - B005)</p> <p>09:15 Maatschappij en welzijn - verzorging (Janssens Martine - 2Amw - B005)</p> <p>10:05 Maatschappij en welzijn - verzorging (Janssens Martine - 2Amw - B005)</p> <p>11:00 Maatschappij en welzijn - verzorging (Janssens Martine - 2Amw - B005)</p> <p>11:50 Engels (Vandenberghie Els - 2Amw, 2Ast, 2Asw - B005)</p> <p>+ Buiten lessenrooster</p>	<p>08:25 Lichamelijke opvoeding (Schynkels Sidney - 1A, 2Amw, 2Ast, 2Asw - SportVTI)</p> <p>09:15 Lichamelijke opvoeding (Schynkels Sidney - 1A, 2Amw, 2Ast, 2Asw - SportVTI)</p> <p>10:05 Godsdienst (Dusoir Audrey - 1A, 2Amw, 2Ast, 2Asw - A103)</p> <p>11:05 Godsdienst (Dusoir Audrey - 1A, 2Amw, 2Ast, 2Asw - A103)</p> <p>11:55 Wiskunde (Decaestecker Nancy - 2Amw, 2Ast, 2Asw - B005)</p> <p>12:45 Godsdienst (Dusoir Audrey - 1A, 2Amw, 2Ast, 2Asw - A103)</p> <p>13:35 Godsdienst (Dusoir Audrey - 1A, 2Amw, 2Ast, 2Asw - A103)</p> <p>14:25 Natuurwetenschappen (Eeckhout Andreas - 2Amw, 2Ast, 2Asw - B005)</p>	<p>08:25 Geschiedenis (Vanhaelemeesch Karien - 2Amw, 2Ast, 2Asw - B005)</p> <p>09:15 Geschiedenis (Vanhaelemeesch Karien - 2Amw, 2Ast, 2Asw - B005)</p> <p>10:05 Geschiedenis (Vanhaelemeesch Karien - 2Amw, 2Ast, 2Asw - B005)</p> <p>10:15 Wiskunde (Decaestecker Nancy - 2Amw, 2Ast, 2Asw - B005)</p> <p>11:05 Nancy - 2Amw, 2Ast, 2Asw - B005)</p> <p>11:05 Nederlands (Vandenberghie Els - 2Amw, 2Ast, 2Asw - B005)</p> <p>11:55 Nederlands (Vandenberghie Els - 2Amw, 2Ast, 2Asw - B005)</p> <p>12:45 Engels (Vandenberghie Els - 2Amw, 2Ast, 2Asw - B005)</p> <p>13:35 Engels (Vandenberghie Els - 2Amw, 2Ast, 2Asw - B005)</p> <p>13:35 Frans (Trapero Rosa - 2Amw, 2Ast, 2Asw - B005)</p>

Overzicht jaarkalender

Dag Cursus Week Overzicht

< Sep 2024 >

ma di wo do vr za zo

						1
2	3	4	5	6	7	8
9	10	11	12	13	14	15
16	17	18	19	20	21	22
23	24	25	26	27	28	29
30						

Getoonde rubrieken

Niets/alles selecteren

- Activiteit personeel
- Stage
- Lesonderwerp
- Activiteit leerlingen
- Vrijaf
- Taak
- Privé
- Toets

Toon de volgende elementen

- Dag van de week
- Datum
- Uur

< za 21/09 □

- ma 23/09 09:15 Europasessie
- ma 30/09 08:25 Klassenraadag
- do 03/10 12:45 Voorstelling Terminator Too
- do 03/10 16:30 Oudercontact 1ste en 2de graad
- wo 16/10 08:25 Tussentijdse toetsen
- vr 18/10 19:00 QUIZ
- ma 28/10 00:00 Herfstvakantie
- ma 11/11 00:00 Wapenstilstand
- di 17/12 08:00 Klassenraad
- do 19/12 16:30 Oudercontact
- vr 20/12 08:25 Leerlingencontact
- ma 23/12 00:00 Kerstvakantie
- do 16/01 12:45 Voorstelling Not one of us
- di 11/02 12:45 Voorstelling L'Aventure des Marguerite
- vr 14/03 08:25 Pedagogische studiedag
- do 03/04 16:30 Oudercontact

Leerlingvolgsysteem raadplegen (LVS)

| LVS

Schooljaar

Home - Algemeen

LVS


Melding

LVS

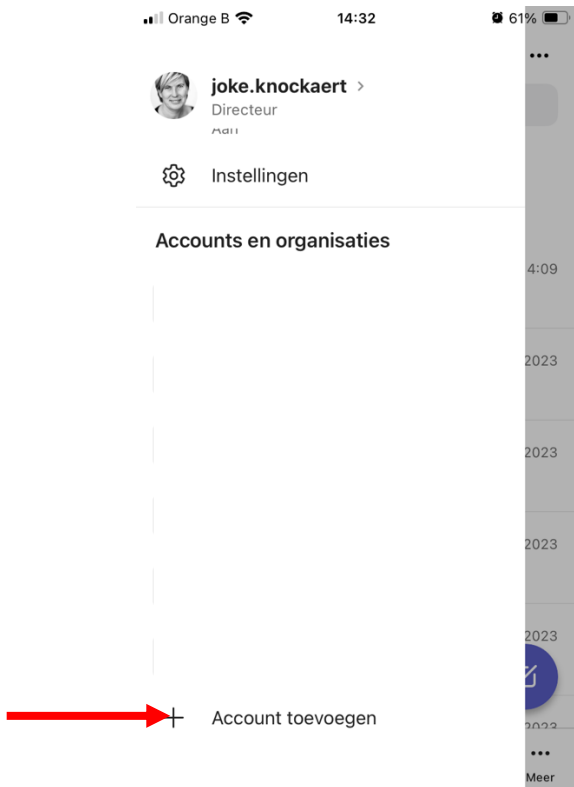
Toegang krijgen tot Teams Schoolconnectie

U moet de Microsoft Team-app op uw iOS- of Android-apparaat hebben. Als deze nog niet op uw toestel hebt staan, dan start u eerst met [het downloaden van de mobiele microsoft Teams-app](#).

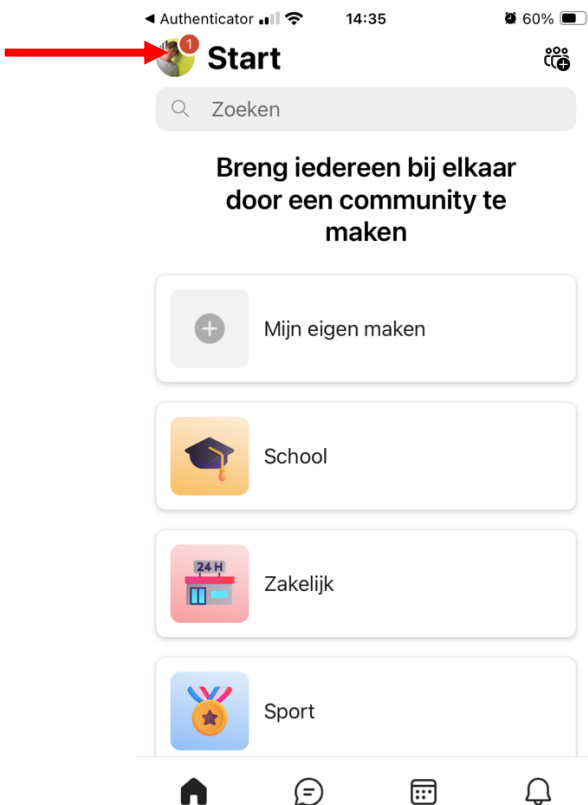
Als de Teams-app op uw apparaat is geïnstalleerd, meldt u zich aan met het e-mailadres dat u hebt geregistreerd bij de school van uw kind. Voor deze app kan een zakelijk e-mailaccount (dat is geregistreerd bij de school) niet worden ondersteund. Indien nodig kunt u eenvoudig **gratis een persoonlijk Microsoft-account** maken in de [mobiele app van Microsoft Teams](#) of [hier](#).



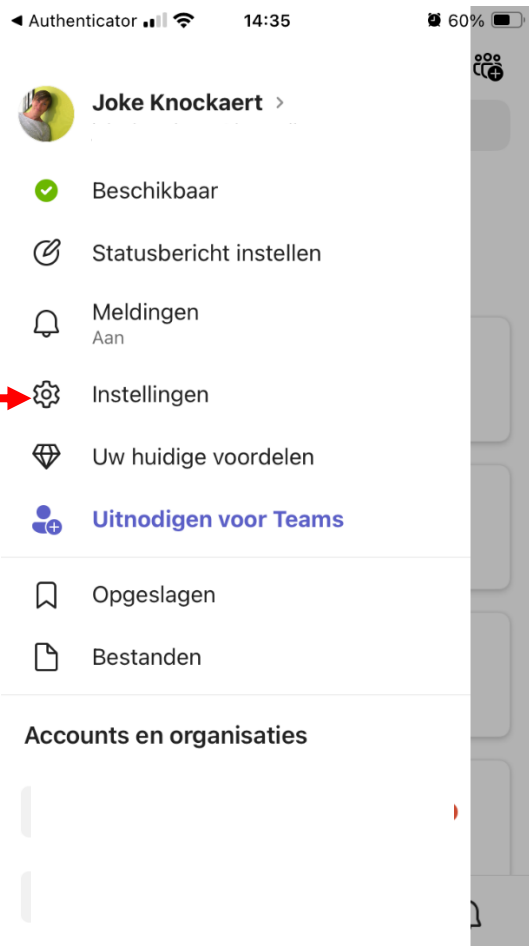
Zodra dit allemaal is ingesteld, kunt u doorgaan met de volgende stappen.



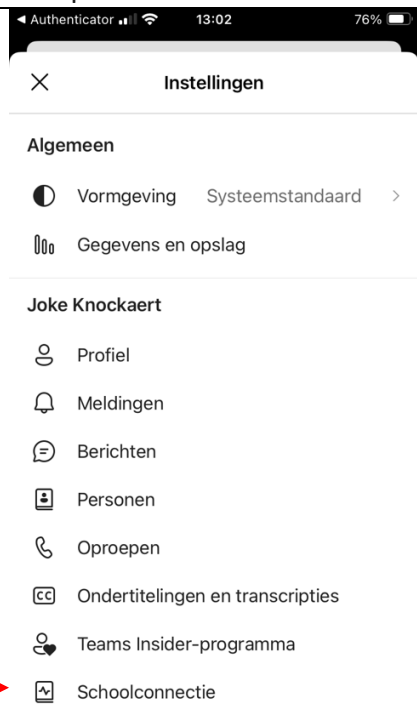
Wanneer u bent aangemeld bij de Teams-app, tikt u op uw profielpictogram (of initialen) in de linkerbovenhoek.



Selecteer **Instellingen** via het linkerdeelvenster op het scherm van uw Teams-profiel.



Tik op het scherm **Teams-instellingen** op **Schoolconnectie**.



Tik op het scherm **Schoolconnectie** op Nu inschakelen



Welkom bij Schoolconnectie

Blijf op de hoogte van opdrachten en cijfers van uw kind en krijg elke maand inzicht in het leerproces.

Schoolconnectie is momenteel beschikbaar als beperkte preview-versie. Dit werkt voor u als uw kind is ingeschreven bij een school waarvoor deze app is ingeschakeld. We kunnen de aanmeldingsgegevens van uw Microsoft-account opzoeken om de toegang tot het profiel van uw kind te valideren.

[Meer informatie](#)

[Nu inschakelen](#)

Wanneer u Teams opent, ziet u nu dat Schoolconnectie zijn vastgemaakt voor eenvoudige toegang.



Start



Zoeken

Breng iedereen bij elkaar door een community te maken



Mijn eigen maken



School



Zakelijk



Sport



Dat is het. U kunt nu de functies gebruiken die beschikbaar zijn in de app Schoolconnectie.



School Connection

Binding Arbitration, and Class Action Waiver) is found to be illegal or unenforceable, the remainder will remain in effect (with an arbitration award issued before any court proceeding begins), except that if a finding of partial illegality or unenforceability would allow class-wide or representative arbitration, Section 15 will be unenforceable in its entirety.

Conflict with AAA Rules. This Agreement governs to the extent it conflicts with the AAA's Commercial Arbitration Rules or Consumer Arbitration Rules.

Accept

Decline



School Connection



Mijn kind toevoegen

Voer het e-mailadres van uw kind in.

E-mailadres van leerling/student*

 Het e-mailadres van uw kind voor s

Volgende

Annuleren



LET OP: gebruik ENKEL
voornaam.naam@vtizeebrugge.be

Uw kind

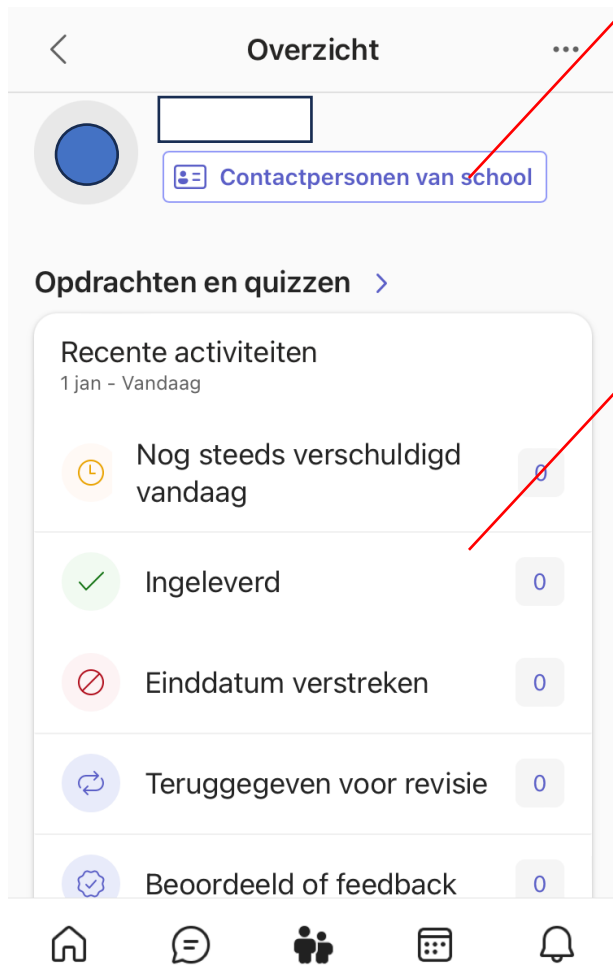
U bent er helemaal klaar voor.

U kunt nu opdrachten en inzichten voor weergeven in Schoolverbinding.

Gereed

Nog een van mijn kinderen

School Connection



Klik op "contactpersonen" en je krijgt een overzicht van alle vakken met vakleerkracht

Leerkrachten die taken/opdrachten/toetsen in Teams geven kan je hier opvolgen welke taken op de planning staan, welke nog ingediend moeten worden. Je vindt ook de beoordeling terug.



School Connection


< Contactpersonen van school ...

G1 Godsdienst - 1A, 2Ast, 2Asw, 2Amw

AD Audrey Dusoir
Docent



AV Artistieke Vorming - 2Amw, 2Ast, 2Asw, 1A

 emmanuelle.clerckx
Docent



T2 Techniek - 2Amw, 2Ast, 2Asw

SV Stijn Vanoverbeke
Docent



Me Maatschappij en welzijn - 2Amw

Orange B 13:20 73%

School Connection

Opdrachten en quizen

2-9 - 22-9 Alle klassen In

10 september dinsdag

- WB p 19**
Wiskunde - 2Amw, 2Ast, 2A... ✓ >
Einddatum 23:59
- WB p 18**
Wiskunde - 2Amw, 2Ast, 2A... ✓ >
Einddatum 23:59
- WB p 17**
Wiskunde - 2Amw, 2Ast, 2A... ✓ >
Einddatum 23:59

Home Messages Home Calendar Notifications

Orange B 13:20 73%

School Connection

Wiskunde - 2Amw, 2Ast, 2Asw

Opdrachten en quizen

Titel
WB p 19
Einddatum: 10 september 2024 om 23:59 CEST

Docenten
 nancy.decaestecker

Instructies
Maak oefening 13 uit jouw werkboek p 19

Status
✓ Ingeleverd

Resources
0 bijlagen beschikbaar voor leerling/student

Werk van leerling/student
0 bijlagen toegevoegd door leerling/student

Feedback
Geen feedback toegevoegd

Home Messages Home Calendar Notifications

Extra: MyRo-schoolmails in 1 map

STAP 1: maak een nieuwe map in outlook mail

STAP 2: Ga naar een MyRo-schoolmail

- Klik op rechter muisknop
- Kies "Regels"
- Kies "Regel maken"

STAP 3: Maak een regel

- Geef regel een naam: MyRo schoolmail
- Onderwerp bevat:
- Afzender bevat:
- Verplaatsen naar: Kies de map waar je alle MyRo schoolmails wil centraliseren